

DealWatch ユーザーガイド

新しい DealWatch サイトのナビゲーション

目次

目次.....	1
ログイン.....	2
ナビゲーション.....	3
DealWatch ホームページ.....	3
アセット クラス.....	4
詳細検索.....	4
My DealWatch.....	5
アカウント設定.....	6
アラート.....	6
お気に入り.....	6

ログイン

このユーザーガイドは、www.dealwatch.jp の契約者向けのガイドになります。無料トライアルなど DealWatch に関する詳細については、電話：0120-161-916 またはメール: markets.dwsales.jp@lseg.com までお問い合わせください。

新規ユーザーの場合、クライアントにはウェルカム メール とログインに使用する仮パスワードが送信されます。

既存ユーザーの場合、リニューアルされたウェブサイトにて初めてログインする手順は以下の通りです。:

1. メールアドレスまたはユーザーID と、任意の文字列をパスワードとして入力します。
2. ワンタイム ログイン コードが記載されたウェルカム メールが送信されます。
3. 新しいパスワードを設定して、新しい DealWatch にアクセスします。

DealWatch は、日本の資本市場におけるあらゆる債券、IPO、追加株式公開、そして市場動向に関する最新情報を提供しています。これには、包括的なリーグテーブルや、完全なパイプライン データも含まれます。スタンドアロン型のサイト www.dealwatch.jp にアクセスするには、ログインが必要です:

DealWatch のウェルカムメールには、初回ログイン時に使用できる仮パスワードが記載されています。ユーザー名は当社にご登録いただいたメールアドレスまたは DealWatch ID となります。"nexa-noreply@gcpp.io" から送信されるメールアドレスを、迷惑メールとして分類されないように免除リストに登録してください。

初回ログインの後、安全性の高いパスワードへの変更が求められます。


メールアドレスやアカウント情報の取得に関してご不明な点がある場合は、カスタマーサポートチームまでお問合せください。

新しいパスワードを設定したら、メールアドレスまたは DealWatch ID を使っていつでもログインできます。

契約条件に基づきログイン認証情報の共有は利用規定により禁止されています。

ナビゲーション

新しくなった DealWatch の操作は簡単で直感的です。画面上部の薄いグレーのパネルには、[DealWatch Awards]、[My DealWatch]、[アカウント設定]、[詳細検索] の機能が表示されています。

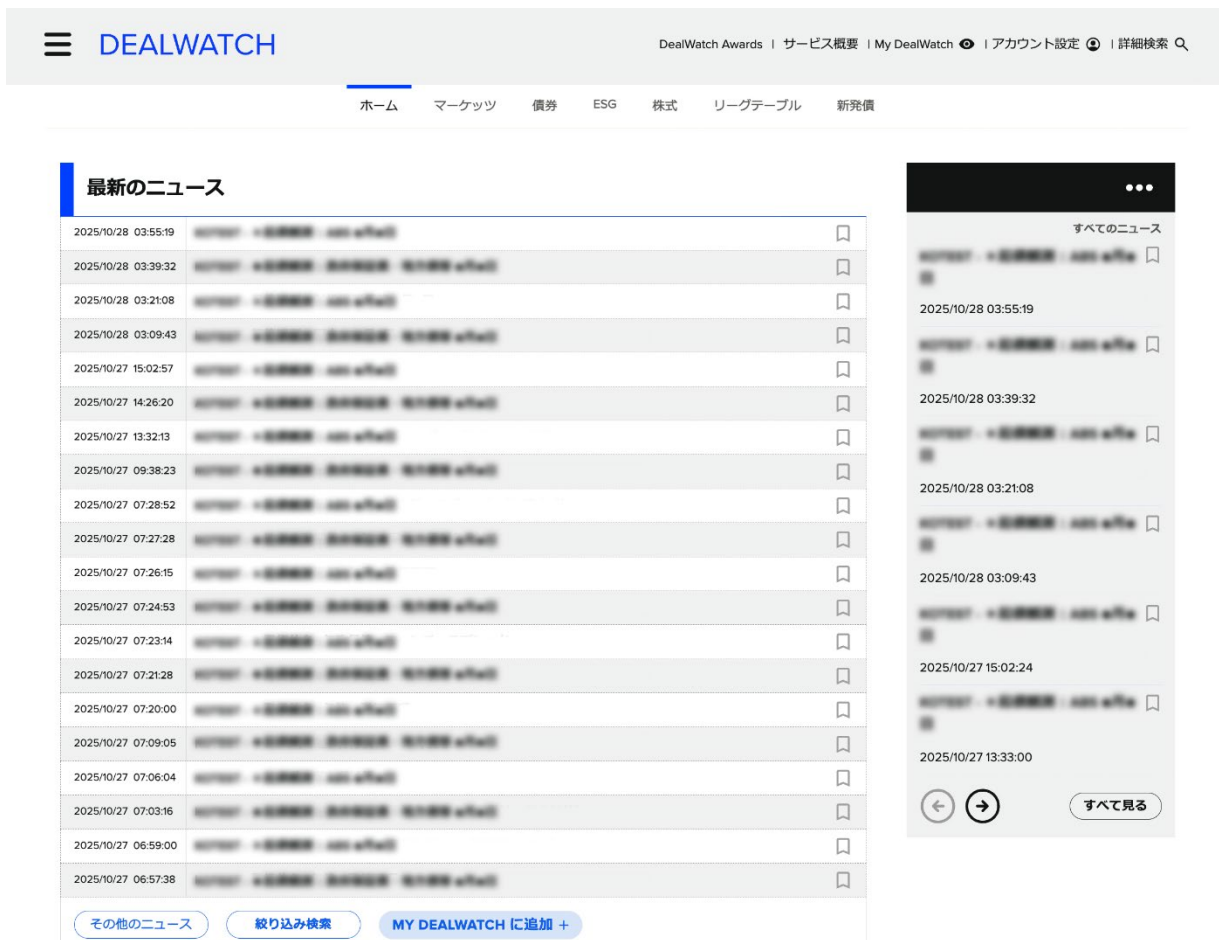


その下にあるナビゲーションバーはアセットクラスやその他の対象分野ごとに整理されています。



DealWatch ホームページ

DealWatch のホームページには、DealWatch がカバーする最新ニュースのスナップショットが表示されており、サイト内を閲覧する際に最新ニュースを素早く確認できる サイドバーも備わっています：



アセット クラス

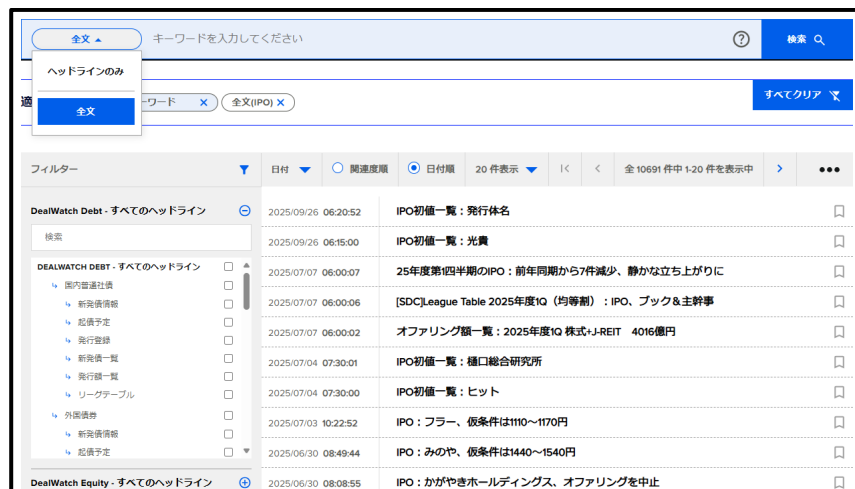
2 行目のバーからは、DealWatch のニュース報道にアクセスでき、これには株式、債券、ESG、経済、リーグ テーブルが含まれます。

サブアセットクラスにもアクセスできます。

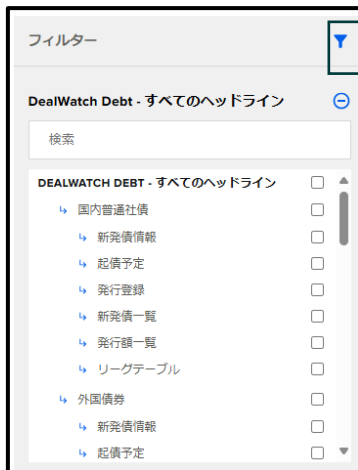


詳細検索

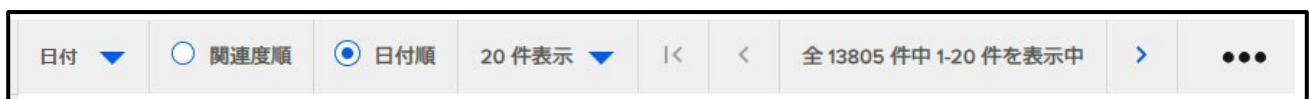
画面右上の「詳細検索」アイコンから、詳細検索を実行することができます。



検索にフィルターを追加できます。またフィルターアイコンをクリックして、フィルターサイドバーを閉じ検索結果を拡張することもできます。



列ヘッダーメニューをクリックすると、さらに多くのツールにアクセスできます。



検索結果を素早く呼び出すために現在の検索を保存するか、または検索結果に基づいてアラートを作成するには、三点リーダー(...)メニューをクリックします。



検索を保存した後は、[アカウント設定] ページ内の [保存された検索] セクションから保存済みのすべての検索にアクセスできます。

My DealWatch

[My DealWatch] は、DealWatch のコンテンツを 1 ページにまとめて自分用にカスタマイズして、自分に関連するコンテンツへ簡単にアクセスできるダッシュボードです。DealWatch サイト内の三点リーダー (...) をクリックして [My DealWatch に追加] を使用します。



コンテンツ ブロックの名前は必要に応じて編集でき、その後 [追加] をクリックするとパーソナライズされたダッシュボードに追加されます。

[My DealWatch] では、選択した DealWatch のコンテンツを一括表示できます。表示からコンテンツブロックを削除したい場合は、三点リーダー (...) をクリックし、[削除] を選択します。

アカウント設定

アカウントの設定では、アラート、お気に入り、保存された検索、アカウント情報を管理できます。

アラート

三点リーダー (...) メニューから、コンテンツ ブロックからのメール通知を受け取るためのアラートを作成できます：



アラートに名前を付け、メール受信のタイミングを [今すぐ]、[早朝]、[夕方] のいずれかを選択できます。



お気に入り

特定のニュース項目をお気に入り/保存しておくことで、後からすばやくアクセスすることができます。



© LSEG 2025. All rights reserved.

LSEG は、本書を発行するにあたり、本書に記載される情報が、現在または将来においても正確であること、或いは当該情報を使用することにより、関連サービス又は機器が正しく、誤りなく稼動することを、保証するものではありません。LSEG、その代理人、及びその従業員も、本書に記載される情報に依拠したことから発生する如何なる損失又は損害に関し、如何なるユーザーに対しても又は如何なるユーザーを介しても、何らの責任も負わないものとします。本書は、LSEG の機密・専有情報を含みます。LSEG の書面による明示的な承認がない限り、一部又は全部の如何を問わず、本書を再発行・再配信、開示又は使用することは禁止されています。如何なるソフトウェア（そのコード、スクリーン、ストラクチャー、セキエンス、システムを含むがそれらに限定されない）及びドキュメンテーションは、各国の著作権法及び国際条約の条項により保護されています。本書は、米国及び各国の輸出管理規則の規制対象です。本書は、お客様及びLSEG 間で存在する契約書において規定される、両当事者間の法的義務、責任又は関係を修正・変更するものではなく、また修正・変更を意図するものでもありません。

LSEG DATA &
ANALYTICS